













Causa costi di gestione, agli ordini inferiori al valore di 100,00 euro di sola merce, verrà addebitato un costo di 14,00 euro. Ordini di importo inferiori a 50,00 euro addebito pari a 19,00 euro. / For orders value less than 100,00 euro (transport cost excluded), 14,00 euro as extra costs charges, and 19,00 euro for orders value less than 50,00 euro (leftover stock deliveries excluded).

NS. COD. CODE	COMPATIBILE COMPATIBLE	DESCRIZIONE DESCRIPTION	DIM. EST mm EXT SIZE mm	IMMAGINE IMAGE	
13030	MTH	Maniglia interna d'emergenza (c.s.i.) grigia, interasse fori 110 mm, per celle 500 TN <i>Inner grey (c.s.i.) emergency handle, distance between fixing holes 110 mm, for cold rooms 500 TN</i>	135 x 145		
13034	MTH	Tirante, asta trasmissione, canotto universale per maniglia 13030 e/o 13020. Da tagliare a misura a seconda dello spessore della porta <i>Tie-rod, drive shaft, universal sleeve for handle 13030 and/or 13020. To be cut to size according to door thickness</i>			
13019	MTH 13CES001 13021	Maniglia esterna grigia, senza serratura per celle 500 TN (intercambiabile con 13020) <i>Grey outside handle without lock for cold rooms 500 TN (interchangeable with 13020)</i>	200 x 110 x 50 h		
13020	MTH 13CEC002 13020	Maniglia esterna grigia, con serratura per celle 500 TN, interasse fori 110 mm <i>Grey outside handle with lock for cold rooms 500 TN</i>	200 x 110 x 50 h		
13049	MTH	Maniglia esterna fissa con tubo inox completa <i>handle</i>	lunghezza length 555		
13055	MTH	Maniglia esterna 480 TN completa per celle 500 TN <i>Complete outside handle 480 TN for cold rooms 500 TN</i>	lunghezza length 550		
13050	MTH	Maniglia interna destra 480 tipo nuovo, per celle 480 TN - 480 LWT - 480 GV - 480 BIN INT <i>Inside right handle 480 (new model) for cold rooms 480 TN - 480 LWT - 480 GV - 480 BIN INT</i>	lunghezza length 765 staffa fissaggio fixing bracket 165 x 60		
13051	MTH	Maniglia interna sinistra 480 tipo nuovo, per celle 480 TN - 480 LWT - 480 GV - 480 BIN INT <i>Inside left handle 480 (new model) for cold rooms 480 TN - 480 LWT - 480 GV - 480 BIN INT</i>			
13058	MTH	Maniglia a leva completa (interna + esterna) per spessore porta da 70 a 120 mm <i>handle</i>			
02079		Chiusura completa dx/sx con serratura per cella frigorifera spessore porta da 50 a 140 mm			

Causa costi di gestione, agli ordini inferiori al valore di 100,00 euro di sola merce, verrà addebitato un costo di 14,00 euro. Ordini di importo inferiori a 50,00 euro addebito pari a 19,00 euro. / For orders value less than 100,00 euro (transport cost excluded), 14,00 euro as extra costs charges, and 19,00 euro for orders value less than 50,00 euro (leftover stock deliveries excluded).

NS. COD. CODE	COMPATIBILE COMPATIBLE	DESCRIZIONE DESCRIPTION	DIM. EST mm EXT SIZE mm	IMMAGINE IMAGE
02124		Chiusura completadx/sx con serratura per cella frigorifera spessore porta da 50 a 140 mm		
02054		Chiusura senza aggancio mod. 920 (senza serratura) Locking handle without clamp 920 (without key lock)	245 x 108 x 52 h	
02055		Chiusura senza aggancio mod. 921 (con serratura) Locking handle without clamp 920 (with key lock)	245 x 108 x 52 h	
02125		Aggancio per chiusura mod. 920 e 921 spessore porta mm 27/42 Catch for fastener mod. 920 e 921 door thickness mm 27/42		
02078		Aggancio per chiusura mod. 920 e 921 spessore porta mm 42/52 Catch for fastener mod. 920 e 921 door thickness mm 42/52		
02062		Aggancio per chiusura mod. 920 e 921 spessore porta mm 52/72 Catch for fastener mod. 920 e 921 door thickness mm 52/72		
02076		Aggancio per chiusura mod. 920 e 921 spessore porta mm 69/89 Catch for fastener mod. 920 e 921 door thickness mm 69/89		
02118		Aggancio per chiusura mod. 920 e 921 spessore porta mm 86/106 Catch for fastener mod. 920 e 921 door thickness mm 86/106		
02065		Chiusura a scatto destra per porta cella a tamponi, in ottone cromato	lunghezza length 300	

Causa costi di gestione, agli ordini inferiori al valore di 100,00 euro di sola merce, verrà addebitato un costo di 14,00 euro. Ordini di importo inferiori a 50,00 euro addebito pari a 19,00 euro. / For orders value less than 100,00 euro (transport cost excluded), 14,00 euro as extra costs charges, and 19,00 euro for orders value less than 50,00 euro (leftover stock deliveries excluded).

NS. COD. CODE	COMPATIBILE COMPATIBLE	DESCRIZIONE DESCRIPTION	DIM. EST mm EXT SIZE mm	IMMAGINE IMAGE
01808	Angelo Po Emmepi Sagi	Serratura completa con chiave <i>Complete lock with key</i>	cilindro <i>cylinder</i> Ø 19 x 21	
01807	Alpeninox 600134 Dexion 013486.00 Zanussi 0A8053	Serratura completa con chiave <i>Complete lock with key</i>	cilindro <i>cylinder</i> Ø 19 x 16	
01810	Dexion Mareno	Serratura completa con chiave <i>Complete lock with key</i>	cilindro <i>cylinder</i> Ø 19 x 21	
01814	Friulinox 935356 Modular 778.000.00 Mondiale Elite 5601083	Serratura a chiave per AR monoscocca con chiave <i>Lock with key for single-body AR with key</i>	cilindro <i>cylinder</i> Ø 19 x 25	
01806	Icematic Zanussi Friulinox 935400	Serratura completa G5VC01KA11 con chiavi G3250 <i>Complete lock G5VC01KA11 with keys G3250</i>	cilindro <i>cylinder</i> Ø 19 x 39	