

Causa costi di gestione, agli ordini inferiori al valore di 100,00 euro di sola merce, verrà addebitato un costo di 14,00 euro. Ordini di importo inferiori a 50,00 euro addebito pari a 19,00 euro. / For orders value less than 100,00 euro (transport cost excluded), 14,00 euro as extra costs charges, and 19,00 euro for orders value less than 50,00 euro (leftover stock deliveries excluded).

NS. COD. CODE	COMPATIBILE COMPATIBLE	DESCRIZIONE DESCRIPTION	DIM. EST mm EXT SIZE mm	IMMAGINE IMAGE
01607 (ex 01616)	Mareno	Cuscinetto per guida cassetti completo di albero per tavoli TR 13 - 17 - 21 <i>Bearing for drawer slide complete with shaft for tables TR 13 - 17 - 21</i>	Ø 28	
01602	Priolinox	Cuscinetto per guida cassetti per tavoli serie 3000 <i>Bearing for drawer slide for counters drawers series 3000</i>	Ø 33	
01603	Priolinox	Cuscinetto per guida cassetti per tavoli e cassetti fondi caffè <i>Bearing for drawer slide for counters and coffee grounds drawers</i>	Ø 22	
02003		Chiusura automatica <b>con serratura</b> mod. 795CR Interasse 133 mm - fissaggio sul fianco <i>Automatic closing mechanism with lock model 795CR Centre distance 133 mm - fixing on side</i>	*254 x 30 *compresa impugnatura handle included	
02004		Chiusura automatica senza serratura mod. 790CR Interasse 133 mm - fissaggio sul fianco <i>Automatic closing mechanism without lock model 790CR Centre distance 133 mm - fixing on side</i>	*254 x 30 *compresa impugnatura handle included	
02101		Chiusura automatica <b>con serratura</b> mod. 796CR Interasse 133 mm - fissaggio sul fianco impugnatura curva <i>Automatic closing mechanism with lock model 796CR Centre distance 133 mm - fixing on side curved handle</i>	*254 x 30 *compresa impugnatura handle included	
02005		Chiusura automatica senza serratura mod. 791CR Interasse 133 mm - fissaggio sul fianco impugnatura curva <i>Automatic closing mechanism without lock model 791CR Centre distance 133 mm - fixing on side curved handle</i>	*254 x 30 *compresa impugnatura handle included	
02004 AGG		Aggancio G790/VE nero per chiusure 790/791/795/796CR <i>Catch G790/VE black for handles 790/791/795/796CR</i>		
02108		Chiusura cromata mod. 5244L Interasse 112 mm - aggancio in nylon impugnatura diritta in termoplastico <i>Chrome-plated door handle 5244L Centre distance 112 mm - nylon catch straight handle made of thermoplastic</i>	248 x 28	

Causa costi di gestione, agli ordini inferiori al valore di 100,00 euro di sola merce, verrà addebitato un costo di 14,00 euro. Ordini di importo inferiori a 50,00 euro addebito pari a 19,00 euro. / For orders value less than 100,00 euro (transport cost excluded), 14,00 euro as extra costs charges, and 19,00 euro for orders value less than 50,00 euro (leftover stock deliveries excluded).

NS. COD. CODE	COMPATIBILE COMPATIBLE	DESCRIZIONE DESCRIPTION	DIM. EST mm EXT SIZE mm	IMMAGINE IMAGE	
02102		Chiusura cromata mod. 5240/3L Interasse 104 mm - dim. 205 x 28 mm impugnatura diritta in termoplastico <i>Chrome-plated door handle model 5240/3L Centre distance 104 mm - straight handle made of thermoplastic</i>	205 x 28		
02103		Chiusura cromata mod. 5240/3CL con serratura interasse 104 mm - impugnatura diritta in termoplastico <i>Chrome-plated door handle mod 5240/3CL with lock centre distance 104 mm - straight handle made of thermoplastic</i>	205 x 28		
02104		Chiusura cromata mod. 5241/L Interasse 104 mm - impugnatura curva <i>Chrome-plated door handle model 5241/L Centre distance 104 mm - curved handle</i>	205 x 28		
02105		Chiusura cromata mod. 5241/CL con serratura Interasse 104 mm impugnatura curva <i>Chrome-plated handle model 5241/CL with lock Centre distance 104 mm curved handle</i>	205 x 28		
02007		Maniglia cromata E222 completa di inserto nero in plastica interasse 222 mm <i>Chrome-plated handle E222 complete with black plastic insert centre distance 222 mm</i>	241 x 18		
02106	universale	Maniglia in abs nero universale mod.8730 completa di inserto in alluminio, interasse 226 mm <i>Universal black abs handle model 8730 complete with aluminium insert, centre distance 226 mm</i>	276 x 28 x 40h		
02107	universale	Maniglia in abs nero universale mod.8745 completa di inserto in alluminio, interasse 376 mm <i>Universal black abs handle model 8745 complete with aluminium insert, centre distance 376 mm</i>	426 x 28 x 40h		
02109		Maniglia con inserto, interasse mm 244-270 <i>Handle complete with insert, centre distance mm 244-270</i>	300 x 35		








Causa costi di gestione, agli ordini inferiori al valore di 100,00 euro di sola merce, verrà addebitato un costo di 14,00 euro. Ordini di importo inferiori a 50,00 euro addebito pari a 19,00 euro. / For orders value less than 100,00 euro (transport cost excluded), 14,00 euro as extra costs charges, and 19,00 euro for orders value less than 50,00 euro (leftover stock deliveries excluded).

NS. COD. CODE	COMPATIBILE COMPATIBLE	DESCRIZIONE DESCRIPTION	DIM. EST mm EXT SIZE mm	IMMAGINE IMAGE
02114	Mondial Elite	Maniglia in abs interasse fori 217 mm completa di inserto <i>Abs handle distance between holes 217 mm complete with insert</i> colore grigio – grey colour	300	
02115	Mondial Elite	Maniglia in abs bianca interasse fori 217 mm completa di inserto <i>White abs handle distance between holes 217 mm complete with insert</i> colore bianco – white colour	300	
02116		Maniglia in abs MFL84 applicazione in orizzontale e verticale, fissaggio esterno interasse fori fissaggio 133 mm <i>Abs handle MFL84 can be fitted horizontally or vertically, external fixing distance between fixing holes 133 mm</i> colore bianco – white colour	160 x 60	
02012**	Ronda	Maniglia completa inox R6087 per sportelli Ronda tipo nuovo <i>Complete stainless steel handle R6087 for Ronda doors (new model)</i> <b>** ad esaurimento</b>	120 x 50	
02025	C&D IRF	Maniglia in plastica <i>Plastic handle</i> colore nero – black colour	155 x 90 h	
02035		Blocco supplementare mod. BL 217 VE composto di 1 scrocco e aggancio scrocco in alluminio <i>Supplementary lock model BL 217 VE consisting of 1 latch and catch made of aluminium</i>		
02061		Chiusura automatica per porte a tampone mod. 1218 - <b>destra (foto)</b> <i>Automatic fastener model 1218 - right (photo)</i> - for overlapping doors	316 x 45	
02063		Chiusura automatica per porte a tampone mod. 1218 - <b>sinistra</b> <i>Automatic fastener model 1218 - left for overlapping doors</i>	316 x 45	
02050		Blocco supplementare con aggancio per chiusura 1218 <i>Additional block with strike for fastener 1218</i>	90 x 52	

Causa costi di gestione, agli ordini inferiori al valore di 100,00 euro di sola merce, verrà addebitato un costo di 14,00 euro. Ordini di importo inferiori a 50,00 euro addebito pari a 19,00 euro. / For orders value less than 100,00 euro (transport cost excluded), 14,00 euro as extra costs charges, and 19,00 euro for orders value less than 50,00 euro (leftover stock deliveries excluded).

NS. COD. CODE	COMPATIBILE COMPATIBLE	DESCRIZIONE DESCRIPTION	DIM. EST mm EXT SIZE mm	IMMAGINE IMAGE	
02036	MTH	Maniglia interna mod. MI217 completa di riscontro 2132 in alluminio (per cod. 02061 e 02063) <i>Inside handle model MI217 complete with locator 2132 made of aluminium (for cod. 02061 and 02063)</i>			
02037		Chiusura serie 5000 mod. 5325AB con chiave di tipo europeo in materiale composito ad elevata resistenza alle basse temperature ed alla corrosione, reversibilità Dx/Sx, dispositivo di emergenza con sganci a spinta per spessori da 50 - 140 mm (a richiesta) colore chiusura esterna grigio, disponibile anche versione senza chiave <i>Door lock series 5000 mod. 5325AB with European key made of composite material highly resistant to low temperature and corrosion, RH/LH interchangeable, emergency device with pressure release for thicknesses 50 - 140 mm (optional) outer colour of door latch - grey, also available in version without key</i>	195,5 x 147,3 x 39 h		
02038		Kit chiusura 5000AB per spessore porta da 50 a 60 mm <i>Door lock kit 5000AB for door thickness 50 to 60 mm</i>			
02039		Kit chiusura 5000AB per spessore porta da 61 a 80 mm <i>Door lock kit 5000AB for door thickness 61 to 80 mm</i>			
02040		Kit chiusura 5000AB per spessore porta da 81 a 100 mm <i>Door lock kit 5000AB for door thickness 81 to 100 mm</i>			
02041		Kit chiusura 5000AB per spessore porta da 101 a 120 mm <i>Door lock kit 5000AB for door thickness 101 to 120 mm</i>			
02042		Kit chiusura 5000AB per spessore porta da 121 a 140 mm <i>Door lock kit 5000AB for door thickness 121 to 140 mm</i>			






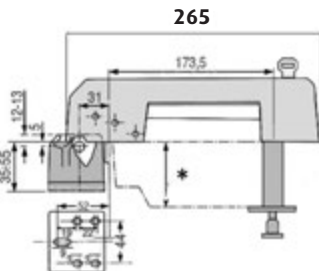

Causa costi di gestione, agli ordini inferiori al valore di 100,00 euro di sola merce, verrà addebitato un costo di 14,00 euro. Ordini di importo inferiori a 50,00 euro addebito pari a 19,00 euro. / For orders value less than 100,00 euro (transport cost excluded), 14,00 euro as extra costs charges, and 19,00 euro for orders value less than 50,00 euro (leftover stock deliveries excluded).

NS. COD. CODE	COMPATIBILE COMPATIBLE	DESCRIZIONE DESCRIPTION	DIM. EST mm EXT SIZE mm	IMMAGINE IMAGE
02134		Chiusura mod. 5725 <b>con chiave</b> interasse fori 75 mm <i>Fastener mod. 5725 <b>with key</b>, Distance between fixing holes 75 mm</i>		
02043		Chiusura mod. 7025 <b>senza chiave</b> con pulsante interno di sicurezza (a richiesta spessori porta e battuta) <i>Fastener mod. 7025 <b>without key</b>, with inside push-button (door thicknesses and shims offset on request)</i>	243 x 167	 Nuova versione New version Vecchia versione (fuori produzione) Old version
02047		Chiusura mod. 7325 CQ (ex 7225) <b>con chiave</b> (foto) e pulsante interno di sicurezza (a richiesta spessori porta e battuta) <i>Fastener mod. 7325 CQ <b>with key</b> (as photo) and inside push-button (door thicknesses and shims offset on request)</i>	243 x 167	 Nuova versione New version Vecchia versione (fuori produzione) Old version
02098		Chiusura mod. 4225 <b>DX</b> (come da foto) con chiave cilindro europeo. A richiesta si forniscono i kit di collegamento per diversi spessori di porta. <i>Fastener mod. 4225 <b>DX</b> (as photo) with lock (european cylinder). On request specify door thickness for kit length.</i>	248 x 210	
02090		Chiusura mod. 4225 <b>SX</b> con chiave (cilindro europeo). A richiesta si forniscono i kit di collegamento per diversi spessori di porta. <i>Fastener mod. 4225 <b>SX</b> with lock (european cylinder). On request specify door thickness for kit length.</i>	248 x 210	
02059		Kit chiusura per maniglia 02090 e 02098, spessore porta da 81 mm a 100 mm		
02059/1		Kit chiusura per maniglia 02090 e 02098, spessore porta da 61 mm a 80 mm		

Causa costi di gestione, agli ordini inferiori al valore di 100,00 euro di sola merce, verrà addebitato un costo di 14,00 euro. Ordini di importo inferiori a 50,00 euro addebito pari a 19,00 euro. / For orders value less than 100,00 euro (transport cost excluded), 14,00 euro as extra costs charges, and 19,00 euro for orders value less than 50,00 euro (leftover stock deliveries excluded).

NS. COD. CODE	COMPATIBILE COMPATIBLE	DESCRIZIONE DESCRIPTION	DIM. EST mm EXT SIZE mm	IMMAGINE IMAGE	
02051		Chiusura completa <b>con serratura</b> mod. 431 spessore da mm 67 a mm 115, interasse fori 75 mm <i>Fastener mod. 431 with key thickness from mm67 to mm 115</i>	233 x 136 x 62 h		
02008		Chiusura automatica a 1 punto CH 1825/ VE Intercambiabilità Dx o Sx (verniciata) <i>Automatic one-point door lock CH 1825/ VE right/left interchangeable (enamelled) colore grigio - grey colour</i>	lung. tot. total length 386		
02009		Blocco supplementare BL 1875/VE Intercambiabilità Dx o Sx <i>Supplementary block BL 1875/VE RH/LH interchangeable</i>	181		
02120		Chiusura a 1 punto per porta a tampone serie 3025 realizzata in materiale composito ad elevata resistenza alle basse temperature ed alla corrosione, impugnatura orientabile in diverse posizioni, leva in ottone, completa di aggancio <i>One-point door lock for overlapping door series 3025 made of composite material highly resistant to low temperatures and corrosion, grip can be oriented in different positions, brass lever complete with catch colore nero - black colour</i>	403		
02121		Blocco supplementare mod. 3075 per chiusura serie 3025 completo di aggancio <i>Supplementary block model 3075 for door locks series 3025 complete with catch</i>	197		
02026		Chiusura a 1 punto senza serratura mod. 2025 completa di aggancio regolabile, materiale composito ad elevata resistenza alle basse temperature ed alla corrosione (senza maniglia interna) <i>One-point door lock without lock model 2025 complete with adjustable catch made of composite material highly resistant to low temperatures and corrosion (without inside handle)</i>	piastra / plate 197 x 42 x 59 maniglia senza manico length without handle L=197		










Causa costi di gestione, agli ordini inferiori al valore di 100,00 euro di sola merce, verrà addebitato un costo di 14,00 euro. Ordini di importo inferiori a 50,00 euro addebito pari a 19,00 euro. / For orders value less than 100,00 euro (transport cost excluded), 14,00 euro as extra costs charges, and 19,00 euro for orders value less than 50,00 euro (leftover stock deliveries excluded).

NS. COD. CODE	COMPATIBILE COMPATIBLE	DESCRIZIONE DESCRIPTION	DIM. EST mm EXT SIZE mm	IMMAGINE IMAGE
02027		Chiusura a 1 punto con serratura mod. 2225 completa di aggancio regolabile in materiale composito ad elevata resistenza alle basse temperature ed alla corrosione (senza maniglia interna) <i>One-point door lock with lock model 2225 complete with adjustable catch made of composite material highly resistant to low temperatures and corrosion (without inside handle)</i>	piastra / plate <b>197 x 50 x 40</b> maniglia senza manico length without handle <b>L=197</b>	
02030		Blocco supplementare 075 per chiusure 2025 - 2225 <i>Supplementary block 075 for door locks 2025 - 2225</i>	<b>120 x 45 x 60</b>	
02032		Aggancio regolabile per maniglie esterne 2025 e 2225 <i>Adjustable catch for outside handles 2025 and 2225</i>		
02031		Maniglia interna di sicurezza 2700 con dispositivo di sgancio per chiusura esterna 2225 (NS. 02027) completa di riscontro in materiale termoplastico anticorrosione, colore verde - completa di aggancio regolabile a norme igieniche <i>Inside safety handle 2700 with release device for outside door lock 2225 (OUR 02027) complete with locator made of anticorrosion thermoplastic material, green - complete with adjustable catch compliant with hygiene standards</i>	lunghezza length <b>300</b> interasse center distance <b>60 x 35</b>	
02033		Maniglia interna di sicurezza 2700 per chiusura esterna senza chiave 1825 (NS. 02008) - 2025 (NS. 02026) - 3025 (NS. 02120) completa di riscontro composta in materiale termoplastico anticorrosione, colore verde completa di aggancio regolabile a norme igieniche <i>Inner safety handle 2700 for outside door lock without key 1825 (OUR. 02008) - 2025 (OUR. 02026) - 3025 (OUR. 02120) complete with locator made of anticorrosion thermoplastic material, green complete with adjustable catch compliant with hygiene standards</i>		
02010		Maniglia completa mod.5270/V per porta cella <i>Complete handle mod. 5270/V</i>	for cold room door *spessore porta door thickness <b>60/70</b>	
02011		Maniglia completa mod.5270/V-2 per porta cella <i>Complete handle mod. 5270/V-2 for cold room door</i>	*spessore porta door thickness <b>80/90</b>	
02013		Maniglia completa mod.5270/V-3 per porta cella <i>Complete handle mod. 5270/V-3 for cold room door</i>	*spessore porta door thickness <b>100/110</b>	

Causa costi di gestione, agli ordini inferiori al valore di 100,00 euro di sola merce, verrà addebitato un costo di 14,00 euro. Ordini di importo inferiori a 50,00 euro addebito pari a 19,00 euro. / For orders value less than 100,00 euro (transport cost excluded), 14,00 euro as extra costs charges, and 19,00 euro for orders value less than 50,00 euro (leftover stock deliveries excluded).

NS. COD. CODE	COMPATIBILE COMPATIBLE	DESCRIZIONE DESCRIPTION	DIM. EST mm EXT SIZE mm	IMMAGINE IMAGE	
13030	MTH	Maniglia interna d'emergenza (c.s.i.) grigia, interasse fori 110 mm, per celle 500 TN <i>Inner grey (c.s.i.) emergency handle, distance between fixing holes 110 mm, for cold rooms 500 TN</i>	135 x 145		
13034	MTH	Tirante, asta trasmissione, canotto universale per maniglia 13030 e/o 13020. Da tagliare a misura a seconda dello spessore della porta <i>Tie-rod, drive shaft, universal sleeve for handle 13030 and/or 13020. To be cut to size according to door thickness</i>			
13019	MTH 13CES001 13021	Maniglia esterna grigia, senza serratura per celle 500 TN ( <b>intercambiabile con 13020</b> ) <i>Grey outside handle without lock for cold rooms 500 TN (interchangeable with 13020)</i>	200 x 110 x 50 h		
13020	MTH 13CEC002 13020	Maniglia esterna grigia, <b>con serratura</b> per celle 500 TN, interasse fori 110 mm <i>Grey outside handle with lock for cold rooms 500 TN</i>	200 x 110 x 50 h		
13049	MTH	Maniglia esterna fissa con tubo inox completa <i>handle</i>	lunghezza <i>length</i> 555		
13055	MTH	Maniglia esterna 480 TN completa per celle 500 TN <i>Complete outside handle 480 TN for cold rooms 500 TN</i>	lunghezza <i>length</i> 550		
13050	MTH	Maniglia interna destra 480 tipo nuovo, per celle 480 TN - 480 LWT - 480 GV - 480 BIN INT <i>Inside right handle 480 (new model) for cold rooms 480 TN - 480 LWT - 480 GV - 480 BIN INT</i>	lunghezza <i>length</i> 765 staffa fissaggio <i>fixing bracket</i> 165 x 60		
13051	MTH	Maniglia interna sinistra 480 tipo nuovo, per celle 480 TN - 480 LWT - 480 GV - 480 BIN INT <i>Inside left handle 480 (new model) for cold rooms 480 TN - 480 LWT - 480 GV - 480 BIN INT</i>			
13058	MTH	Maniglia a leva completa (interna + esterna) per spessore porta da 70 a 120 mm <i>handle</i>			
02079		Chiusura completa dx/sx con serratura per cella frigorifera spessore porta da 50 a 140 mm			

Causa costi di gestione, agli ordini inferiori al valore di 100,00 euro di sola merce, verrà addebitato un costo di 14,00 euro. Ordini di importo inferiori a 50,00 euro addebito pari a 19,00 euro. / For orders value less than 100,00 euro (transport cost excluded), 14,00 euro as extra costs charges, and 19,00 euro for orders value less than 50,00 euro (leftover stock deliveries excluded).


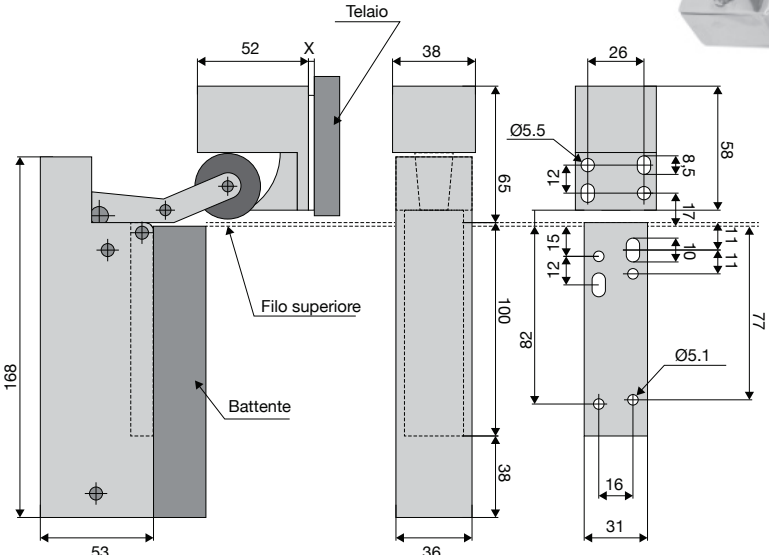
NS. COD. CODE	COMPATIBILE COMPATIBLE	DESCRIZIONE DESCRIPTION	DIM. EST mm EXT SIZE mm	IMMAGINE IMAGE
02124		Chiusura completadx/sx con serratura per cella frigorifera spessore porta da 50 a 140 mm		
02054		Chiusura senza aggancio mod. 920 ( <b>senza serratura</b> ) <i>Locking handle without clamp 920 (without key lock)</i>	245 x 108 x 52 h	
02055		Chiusura senza aggancio mod. 921 ( <b>con serratura</b> ) <i>Locking handle without clamp 920 (with key lock)</i>	245 x 108 x 52 h	
02125		Aggancio per chiusura mod. 920 e 921 spessore porta <b>mm 27/42</b> <i>Catch for fastener mod. 920 e 921 door thickness mm 27/42</i>		
02078		Aggancio per chiusura mod. 920 e 921 spessore porta <b>mm 42/52</b> <i>Catch for fastener mod. 920 e 921 door thickness mm 42/52</i>		
02062		Aggancio per chiusura mod. 920 e 921 spessore porta <b>mm 52/72</b> <i>Catch for fastener mod. 920 e 921 door thickness mm 52/72</i>		
02076		Aggancio per chiusura mod. 920 e 921 spessore porta <b>mm 69/89</b> <i>Catch for fastener mod. 920 e 921 door thickness mm 69/89</i>		
02118		Aggancio per chiusura mod. 920 e 921 spessore porta <b>mm 86/106</b> <i>Catch for fastener mod. 920 e 921 door thickness mm 86/106</i>		
02065		Chiusura a scatto <b>destra</b> per porta cella a tamponi, <b>in ottone cromato</b>	lunghezza <i>length</i> <b>300</b>	

Causa costi di gestione, agli ordini inferiori al valore di 100,00 euro di sola merce, verrà addebitato un costo di 14,00 euro. Ordini di importo inferiori a 50,00 euro addebito pari a 19,00 euro. / For orders value less than 100,00 euro (transport cost excluded), 14,00 euro as extra costs charges, and 19,00 euro for orders value less than 50,00 euro (leftover stock deliveries excluded).

NS. COD. CODE	COMPATIBILE COMPATIBLE	DESCRIZIONE DESCRIPTION	DIM. EST mm EXT SIZE mm	IMMAGINE IMAGE
02065/S		Chiusura a scatto <b>sinistra</b> per porta cella a tampono, <b>in ottone cromato</b>	lunghezza length <b>300</b>	
02087		Blocco supplementare con aggancio per chiusura cod. 02065 <b>in ottone cromato</b>	lunghezza length <b>100</b>	
02130		Chiusura <b>esterna</b> per porta cella <b>in ottone cromato</b> completa di riscontro in ottone cromato	lunghezza length <b>300</b>	
02131		Chiusura <b>interna</b> per porta cella <b>in ottone cromato</b> completa di riscontro in alluminio	lunghezza length <b>300</b>	

**02129**      **Misa**





Blocco e deceleratore cromato lucido (vedi disegno sotto)  
*Universal door damper (see below drawing)*

The technical drawing shows the following dimensions and labels:

- Telaio**: The main damper body.
- Filo superiore**: The top cable.
- Battente**: The door stopper.
- Dimensions**:
  - Overall height: 168 mm
  - Overall width: 53 mm
  - Top cable attachment width: 52 mm
  - Distance from top cable to stopper: X
  - Stopper width: 38 mm
  - Stopper height: 65 mm
  - Stopper depth: 36 mm
  - Mounting hole diameter: Ø5.5
  - Mounting hole offset: 12 mm
  - Mounting hole diameter: Ø5.1
  - Mounting hole offset: 12 mm
  - Mounting hole offset: 10 mm
  - Mounting hole offset: 11 mm
  - Mounting hole offset: 11 mm
  - Mounting hole offset: 16 mm
  - Mounting hole offset: 31 mm
  - Stopper height: 82 mm
  - Stopper height: 100 mm
  - Stopper height: 38 mm
  - Stopper height: 77 mm
  - Stopper height: 88 mm
  - Stopper height: 8 mm
  - Stopper height: 5 mm
  - Stopper height: 17 mm

Causa costi di gestione, agli ordini inferiori al valore di 100,00 euro di sola merce, verrà addebitato un costo di 14,00 euro. Ordini di importo inferiori a 50,00 euro addebito pari a 19,00 euro. / For orders value less than 100,00 euro (transport cost excluded), 14,00 euro as extra costs charges, and 19,00 euro for orders value less than 50,00 euro (leftover stock deliveries excluded).

NS. COD. CODE	COMPATIBILE COMPATIBLE	DESCRIZIONE DESCRIPTION	DIM. EST mm EXT SIZE mm	IMMAGINE IMAGE
01808	<b>Angelo Po</b> <b>Emmepi</b> <b>Sagi</b>	Serratura completa con chiave <i>Complete lock with key</i>	cilindro <i>cylinder</i> Ø 19 x 21	
01807	<b>Alpeninox</b> 600134 <b>Dexion</b> 013486.00 <b>Zanussi</b> 0A8053	Serratura completa con chiave <i>Complete lock with key</i>	cilindro <i>cylinder</i> Ø 19 x 16	
01810	<b>Dexion</b> <b>Mareno</b>	Serratura completa con chiave <i>Complete lock with key</i>	cilindro <i>cylinder</i> Ø 19 x 21	
01814	<b>Friulinox</b> 935356 <b>Modular</b> 778.000.00 <b>Mondiale Elite</b> 5601083	Serratura a chiave per AR monoscocca con chiave <i>Lock with key for single-body AR with key</i>	cilindro <i>cylinder</i> Ø 19 x 25	
01806	<b>Icematic</b> <b>Zanussi</b> <b>Friulinox</b> 935400	Serratura completa G5VC01KA11 con chiavi G3250 <i>Complete lock G5VC01KA11 with keys G3250</i>	cilindro <i>cylinder</i> Ø 19 x 39	